



ТЕРРИТОРИАЛЬНЫЙ ОРГАН
ФЕДЕРАЛЬНОЙ СЛУЖБЫ
ГОСУДАРСТВЕННОЙ СТАТИСТИКИ
ПО ЗАБАЙКАЛЬСКОМУ КРАЮ

ЭКОНОМИЧЕСКОЕ ПОЛОЖЕНИЕ РЕГИОНА

в январе – июле 2024 года

Ежемесячные данные оперативной статистики

СОДЕРЖАНИЕ

Производство товаров и услуг	3
Рынки товаров и услуг	12
Хозяйствующие субъекты	17
Финансы	20

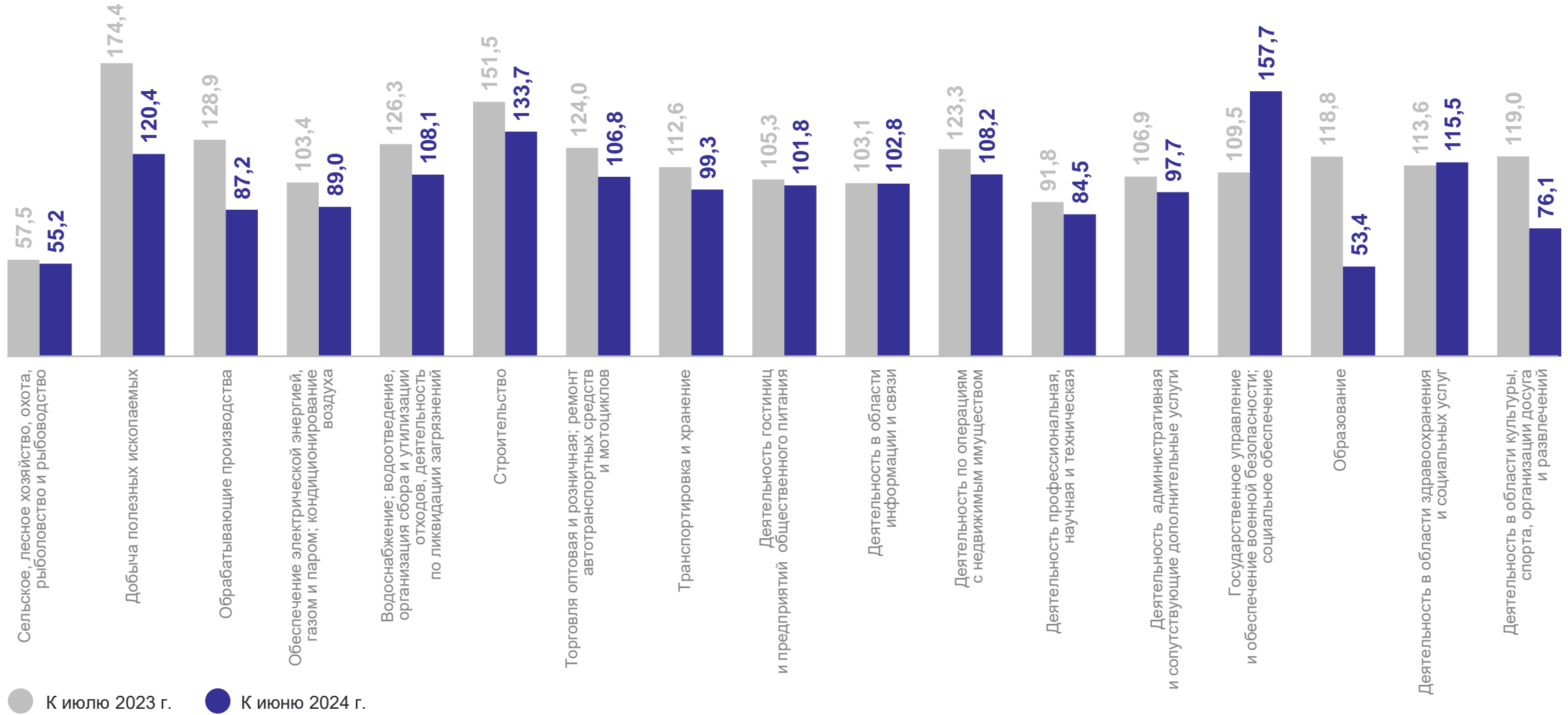
1

Производство товаров и услуг

ОБОРОТ ОРГАНИЗАЦИЙ

июль 2024 г., в %

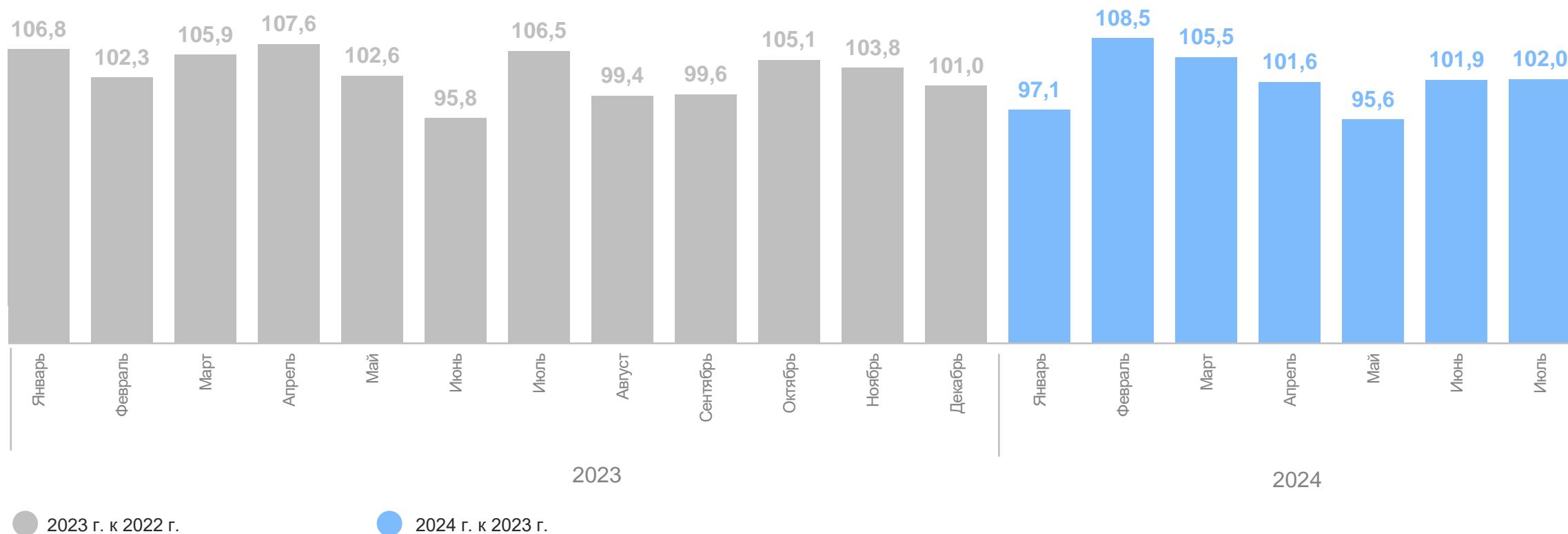
ЗАБАЙКАЛКРАЙСТАТ



ИНДЕКС ПРОМЫШЛЕННОГО ПРОИЗВОДСТВА*

в % к соответствующему месяцу предыдущего года

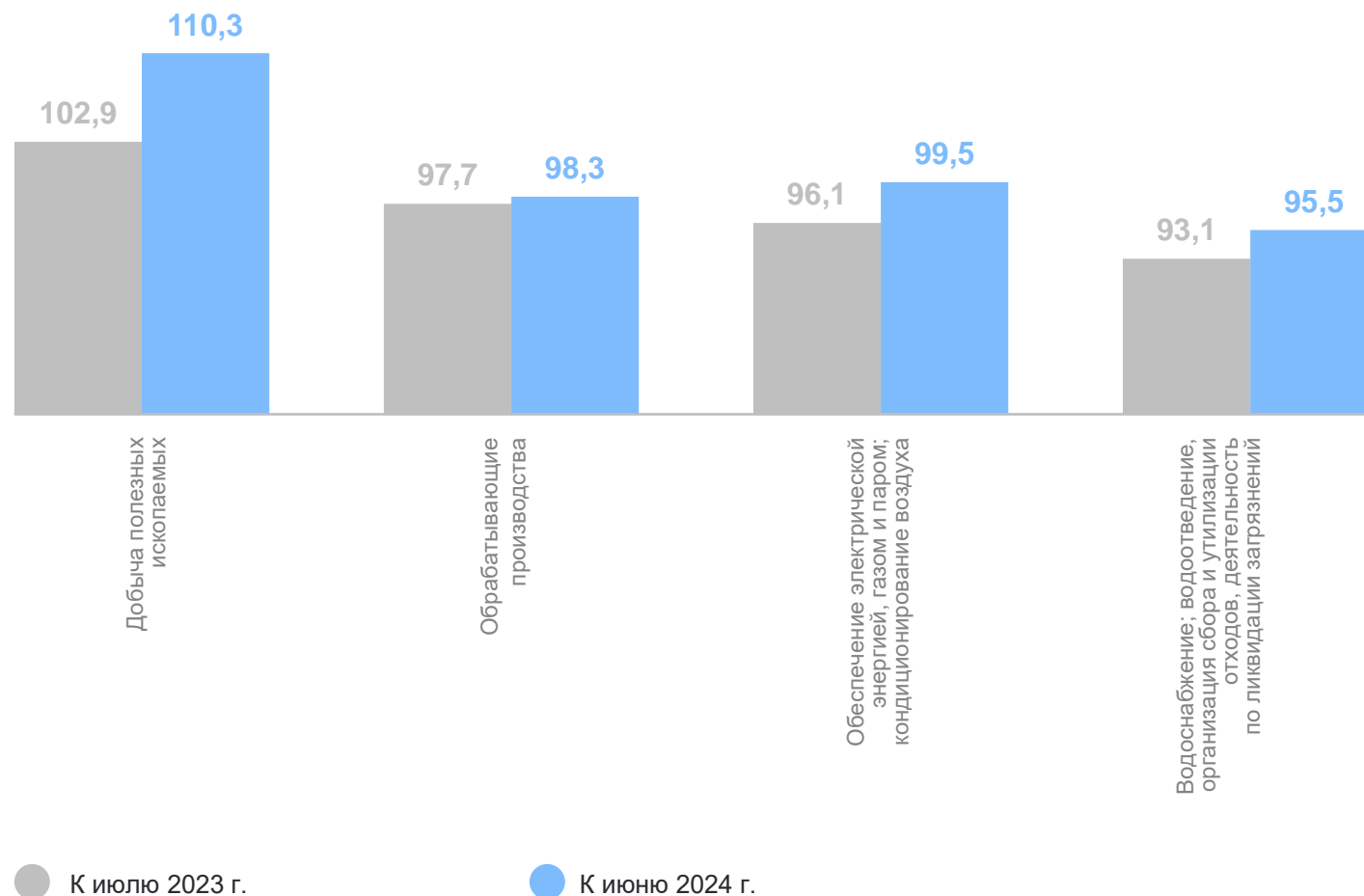
ЗАБАЙКАЛКРАЙСТАТ



*Индекс промышленного производства исчисляется по видам деятельности: «Добыча полезных ископаемых», «Обрабатывающие производства», «Обеспечение электрической энергией, газом и паром; кондиционирование воздуха», «Водоснабжение; водоотведение, организация сбора и утилизации отходов, деятельность по ликвидации загрязнений» в соответствии с Официальной статистической методологией исчисления индекса промышленного производства (приказ Росстата от 16.01.2020 № 7) на основе данных о динамике производства важнейших товаров-представителей в физическом измерении, оцененных в ценах базисного 2018 года. В качестве весов используется структура валовой добавленной стоимости по видам экономической деятельности 2018 базисного года. Ранее опубликованные данные за 2023 г. и с января по июнь 2024 г. уточнены в соответствии с Регламентом разработки и публикации данных по производству и отгрузке продукции и динамике промышленного производства (приказ Росстата от 18.08.2020 № 470).

ИНДЕКС ПРОМЫШЛЕННОГО ПРОИЗВОДСТВА ПО ВИДАМ ЭКОНОМИЧЕСКОЙ ДЕЯТЕЛЬНОСТИ

июль 2024 г., в %



ЗАБАЙКАЛКРАЙСТАТ

январь – июль 2024 г.
к январю – июлю 2023 г.

Индекс производства - всего



Добыча полезных ископаемых



Обрабатывающие производства



Обеспечение электрической энергией, газом и паром; кондиционирование воздуха



Водоснабжение; водоотведение, организация сбора и утилизации отходов, деятельность по ликвидации загрязнений



ДИНАМИКА ПРОИЗВОДСТВА ПРОДУКЦИИ СЕЛЬСКОГО ХОЗЯЙСТВА*

2024 г. и 2023 г., в %

ЗАБАЙКАЛКРАЙСТАТ



*Информация за январь 2024 г. в процентах к декабрю 2023 г. уточнена по сравнению с ранее опубликованной в связи с предоставлением респондентами скорректированной первичной статистической информации.

СТРУКТУРА ПОГОЛОВЬЯ СКОТА И ПТИЦЫ

на конец июля, в %

ЗАБАЙКАЛКРАЙСТАТ

Крупный рогатый скот

Свиньи

Овцы и козы

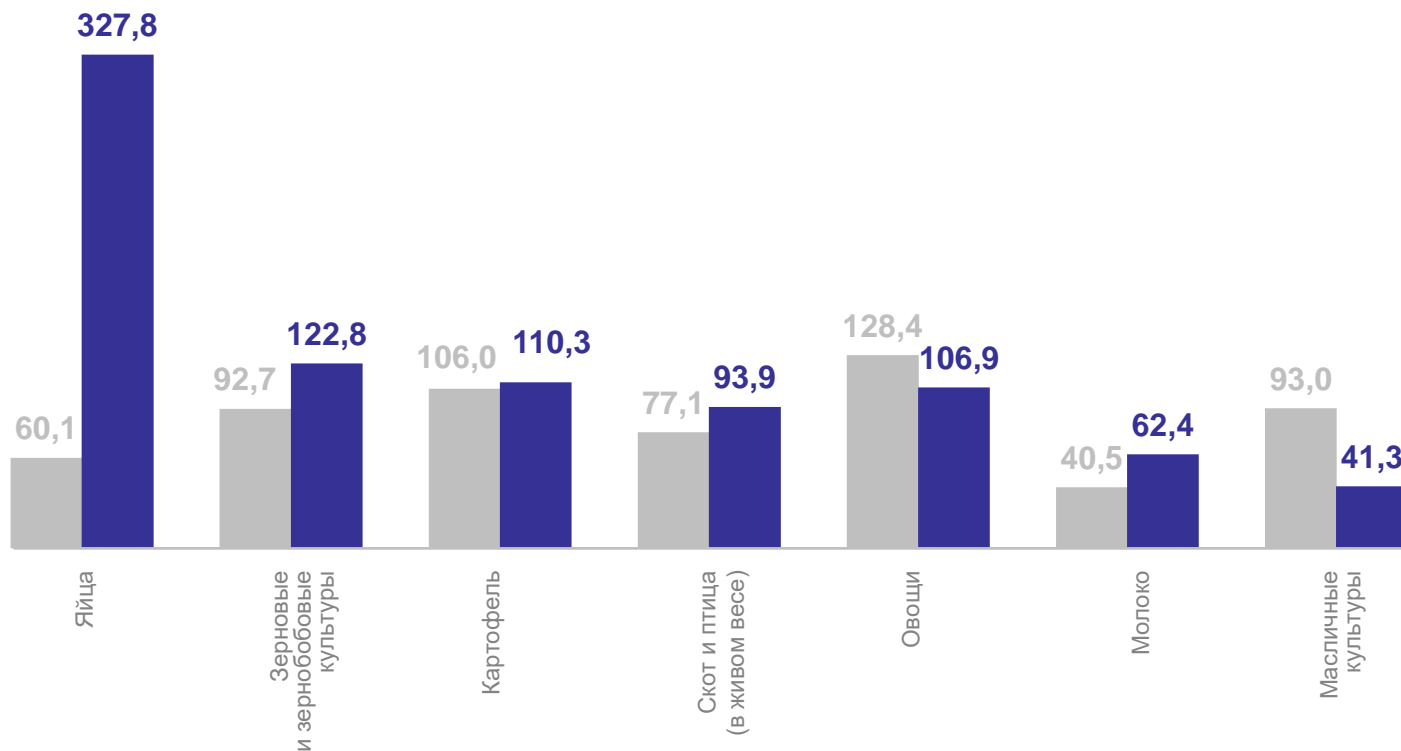


● В хозяйствах населения ● В крестьянских (фермерских) хозяйствах и у индивидуальных предпринимателей ● В сельскохозяйственных организациях

СЕЛЬСКОХОЗЯЙСТВЕННЫЕ ОРГАНИЗАЦИИ

ЗАБАЙКАЛКРАЙСТАТ

Объем реализации основных сельскохозяйственных продуктов,
январь – июль, в %



● Январь – июль 2023 г. к январю – июлю 2022 г. ● Январь – июль 2024 г. к январю – июлю 2023 г.

январь – июль 2024 г.
к январю – июлю 2023 г.

Продуктивность

 **150,2%** Надой молока на 1 корову

 **158,7%** Средняя яйценоскость 1 курицы-несушки

Производство основных видов продукции животноводства

 **89,7%** Скот и птица на убой (в живом весе)

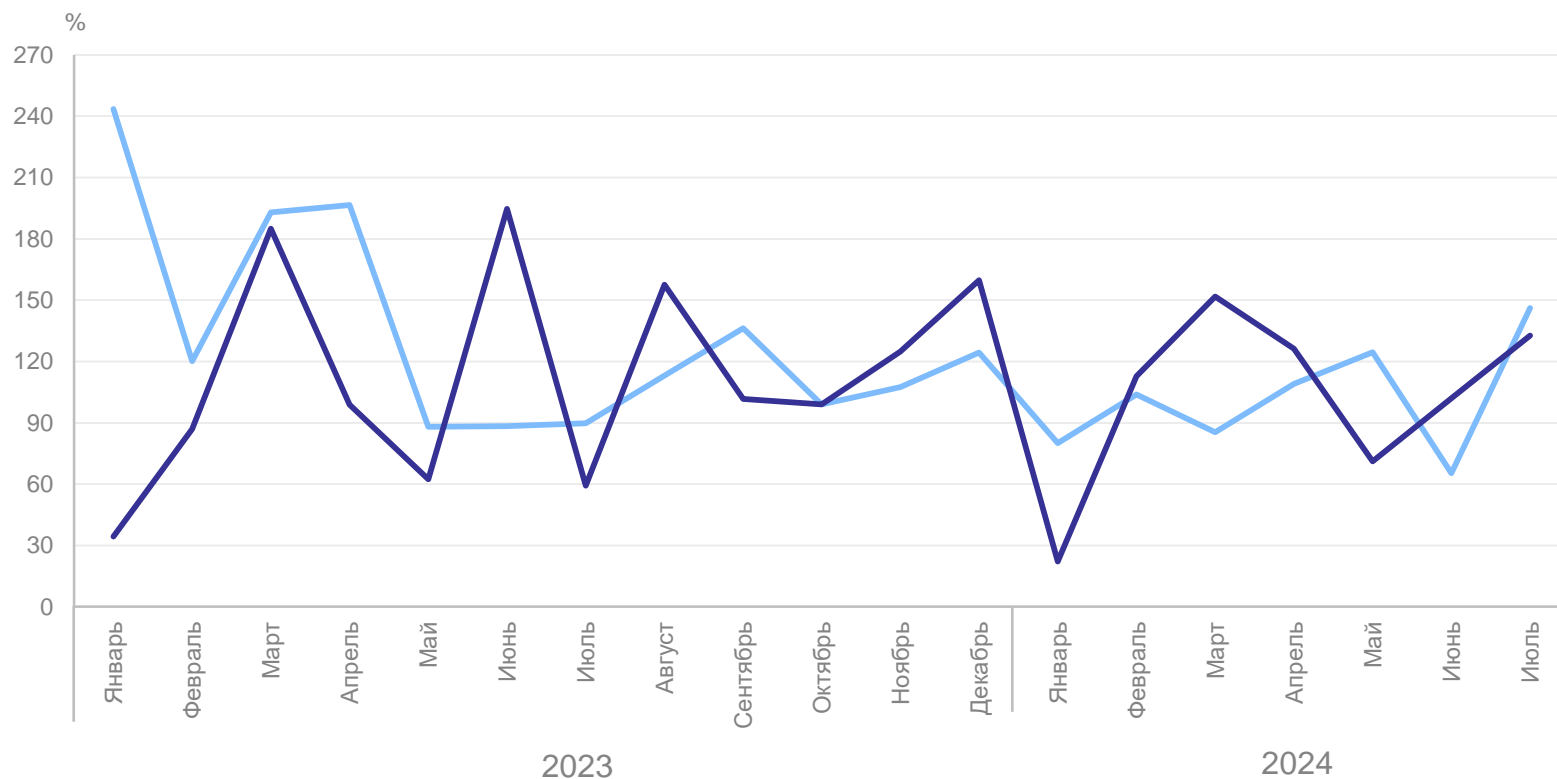
 **68,1%** Молоко

 **355,2%** Яйца

ДИНАМИКА ОБЪЕМА РАБОТ, ВЫПОЛНЕННЫХ ПО ВИДУ ДЕЯТЕЛЬНОСТИ «СТРОИТЕЛЬСТВО»

2024 г. и 2023 г., в %

ЗАБАЙКАЛКРАЙСТАТ



— К соответствующему месяцу предыдущего года — К предыдущему месяцу

июль 2024 г.

7 221,8 млн рублей

146,1% в % к июлю 2023 г.

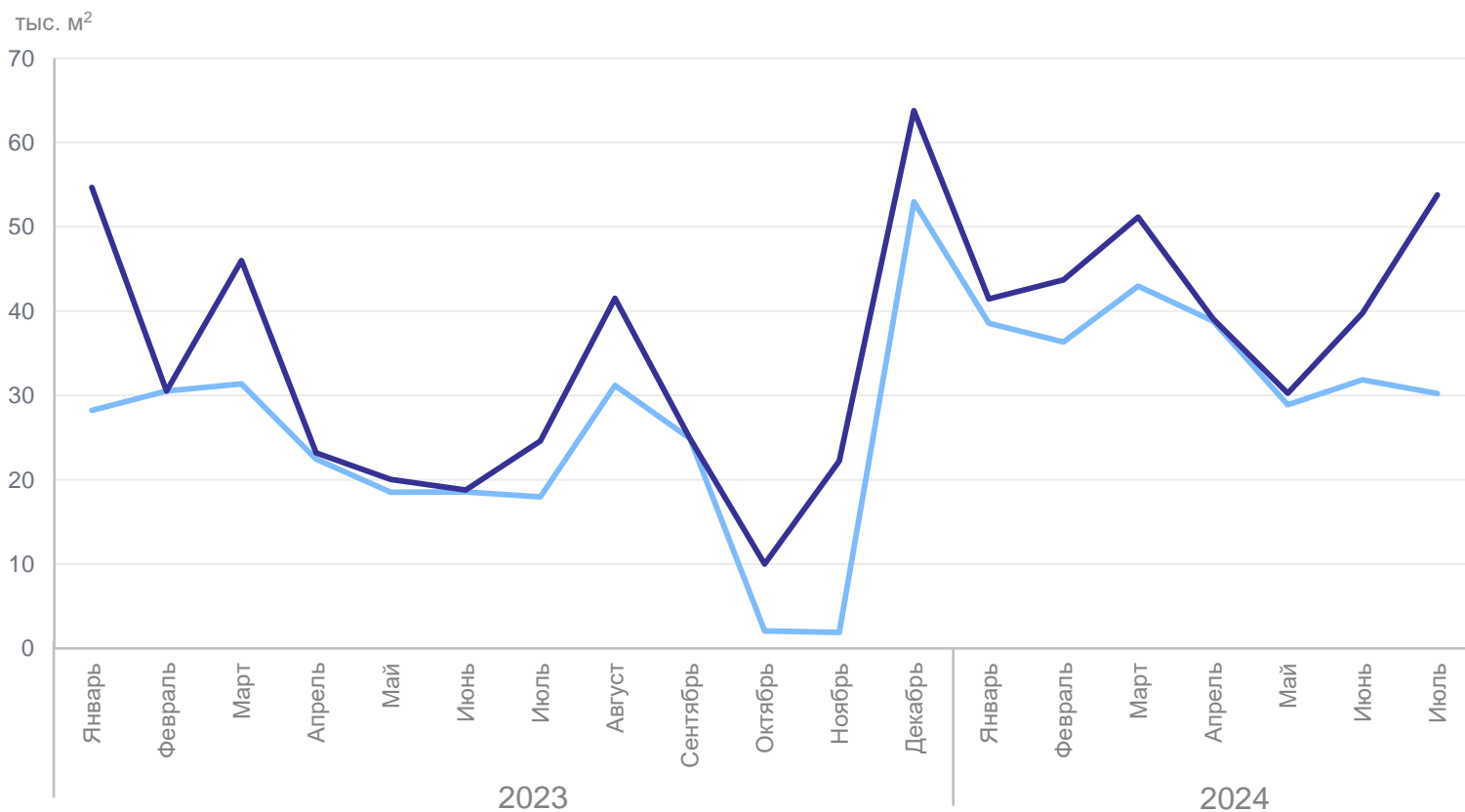
январь – июль 2024 г.

38 036,5 млн рублей

98,4% в % к январю – июлю 2023 г.

ВВОД В ДЕЙСТВИЕ ЖИЛЫХ ДОМОВ*

2024 г. и 2023 г., тыс. м² общей площади жилых помещений



— Введено в действие жилых домов - всего

— В том числе индивидуальными застройщиками

*С учетом жилых домов, построенных населением на земельных участках, предназначенных для ведения садоводства.

ЗАБАЙКАЛКРАЙСТАТ

январь – июль 2024 г.

Введено - всего



299 273 м² общей площади жилых помещений

В том числе индивидуальными застройщиками



247 701 м² общей площади жилых помещений

Построено жилых зданий – всего



2 390 единиц

В том числе индивидуальными застройщиками



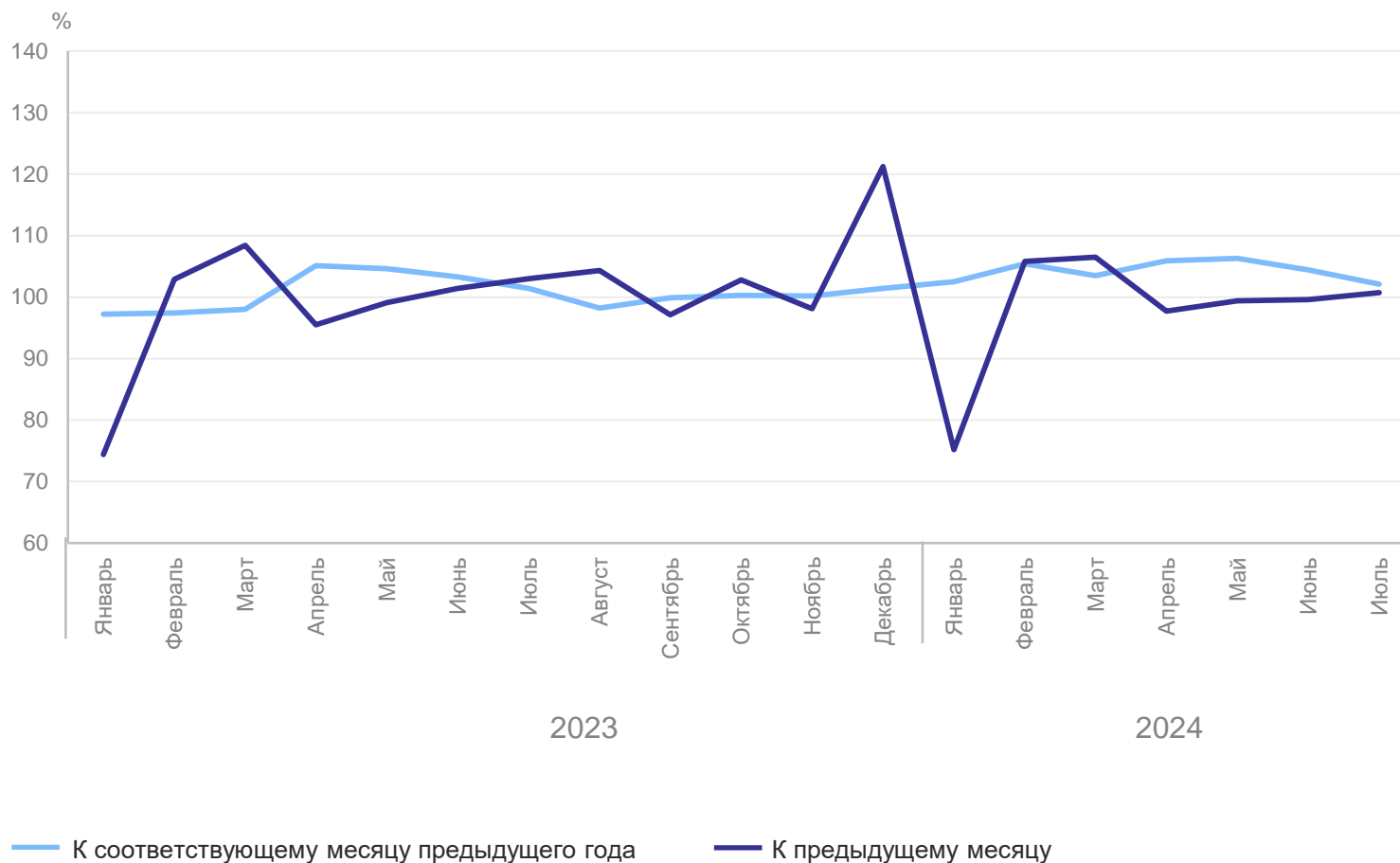
2 364 единицы

2 Рынки товаров и услуг

РОЗНИЧНАЯ ТОРГОВЛЯ

2024 г. и 2023 г., в %

Динамика оборота розничной торговли, в %



ЗАБАЙКАЛКРАЙСТАТ

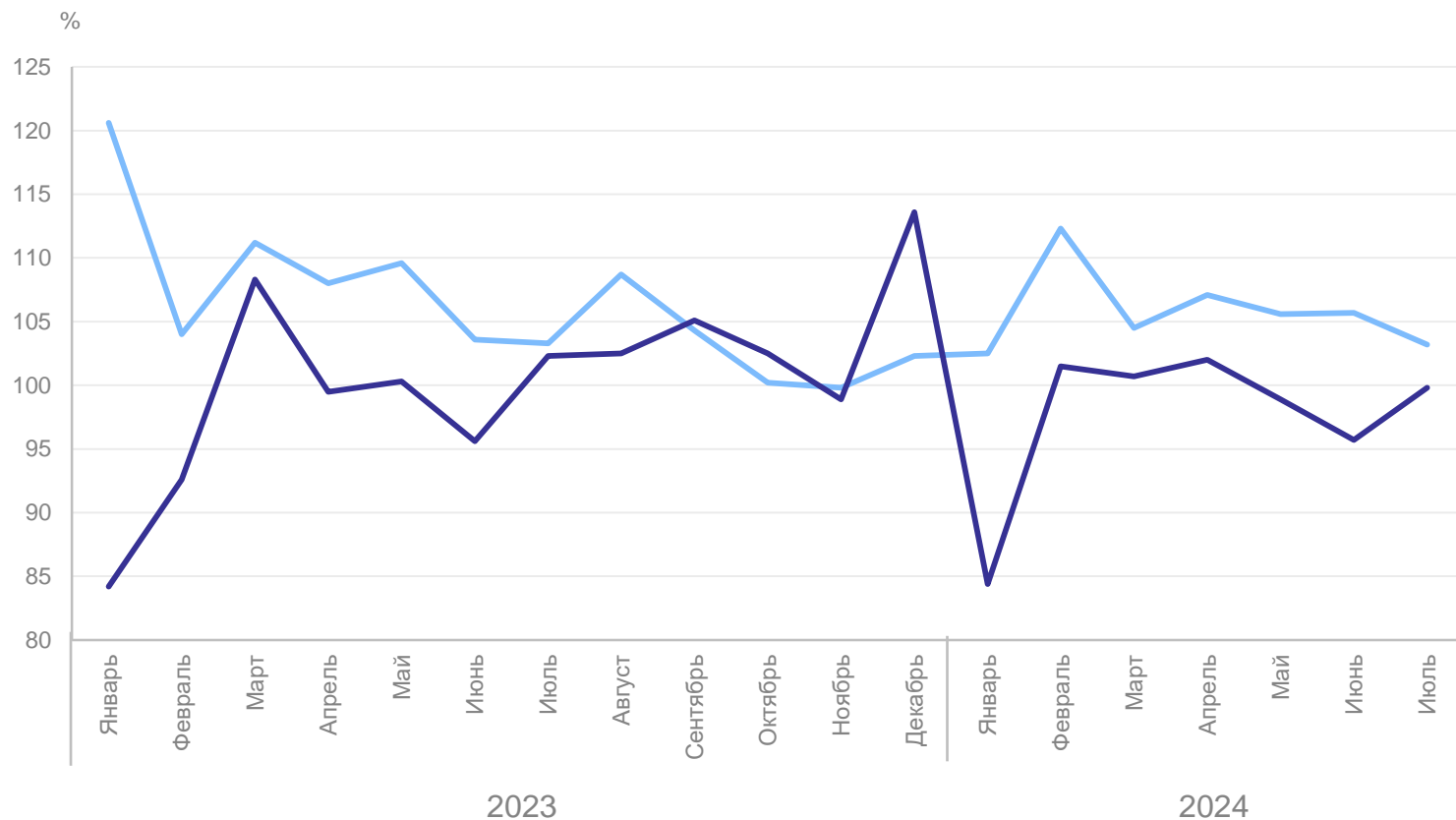
Структура формирования оборота розничной торговли, июль 2024 г.



- Пищевые продукты, включая напитки, и табачные изделия
- Непродовольственные товары

ДИНАМИКА ОБОРОТА ОБЩЕСТВЕННОГО ПИТАНИЯ

2024 г. и 2023 г., в %



— К соответствующему месяцу предыдущего года

— К предыдущему месяцу

ЗАБАЙКАЛКРАЙСТАТ

июль 2024 г.

1 272,7 млн рублей

103,2% в % к июлю 2023 г.

январь – июль 2024 г.

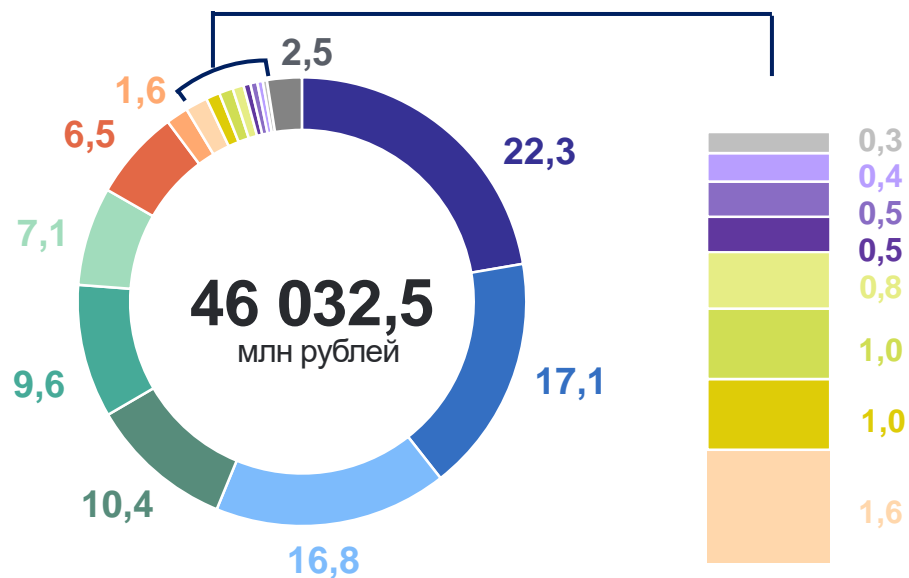
9 004,2 млн рублей

105,8% в % к январю – июлю 2023 г.

СТРУКТУРА ОБЪЕМА ПЛАТНЫХ УСЛУГ НАСЕЛЕНИЮ

январь – июль 2024 г., в % к итогу

ЗАБАЙКАЛКРАЙСТАТ



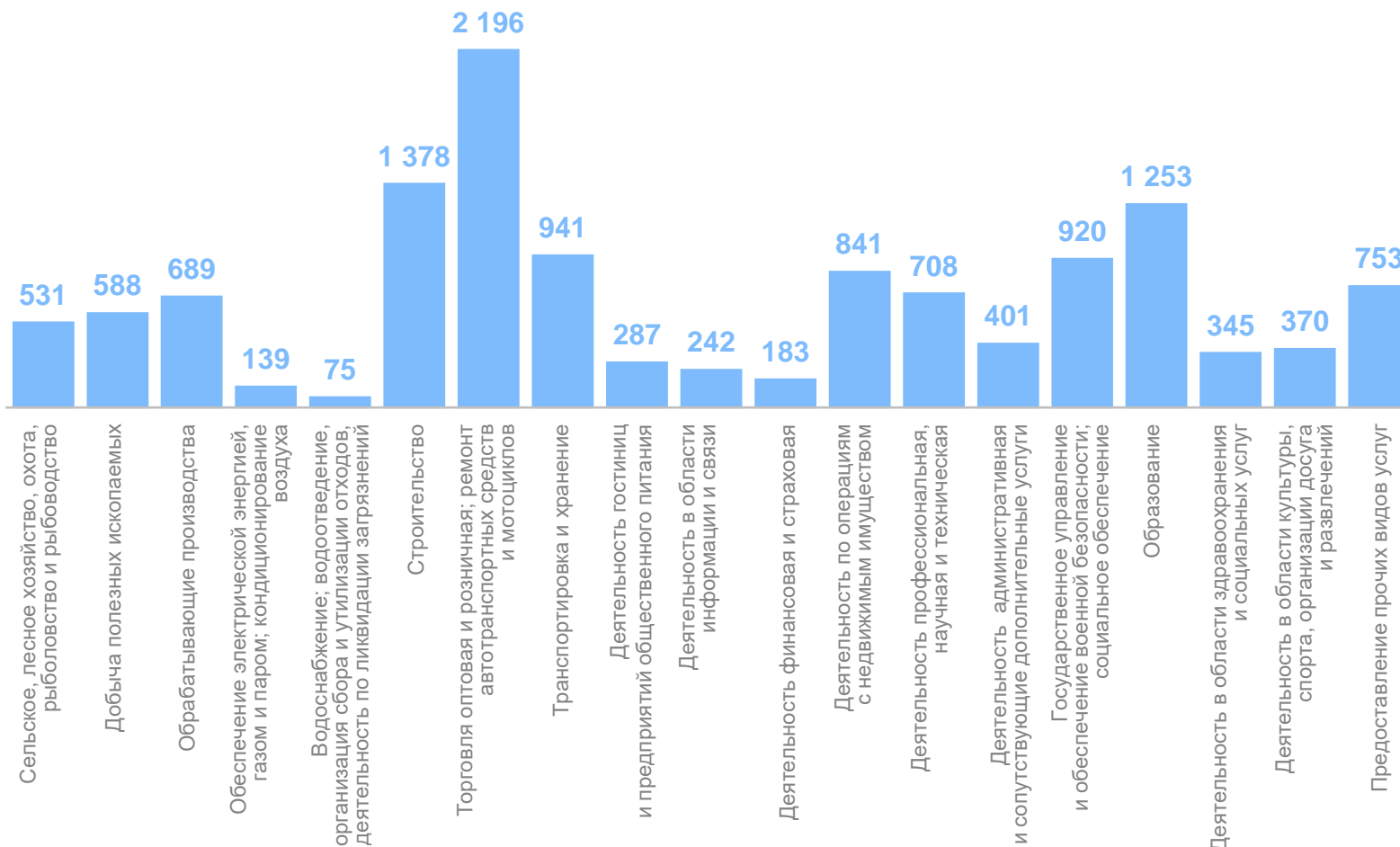
- Коммунальные
- Системы образования
- Физической культуры и спорта
- Транспортные
- Гостиниц и аналогичных средств размещения
- Услуги, предоставляемые гражданам пожилого возраста и инвалидам
- Телекоммуникационные
- Туристские
- Почтовой связи и курьерские
- Бытовые
- Культуры
- Ветеринарные
- Медицинские
- Специализированных коллективных средств размещения
- Прочие платные услуги
- Жилищные
- Юридические

3

Хозяйствующиe субъекты

РАСПРЕДЕЛЕНИЕ ОРГАНИЗАЦИЙ ПО ВИДАМ ЭКОНОМИЧЕСКОЙ ДЕЯТЕЛЬНОСТИ

на 1 августа 2024 г., по данным государственной регистрации, единиц



ЗАБАЙКАЛКРАЙСТАТ

Учтено организаций – всего

12,8 тыс. единиц

в том числе:

юридические лица

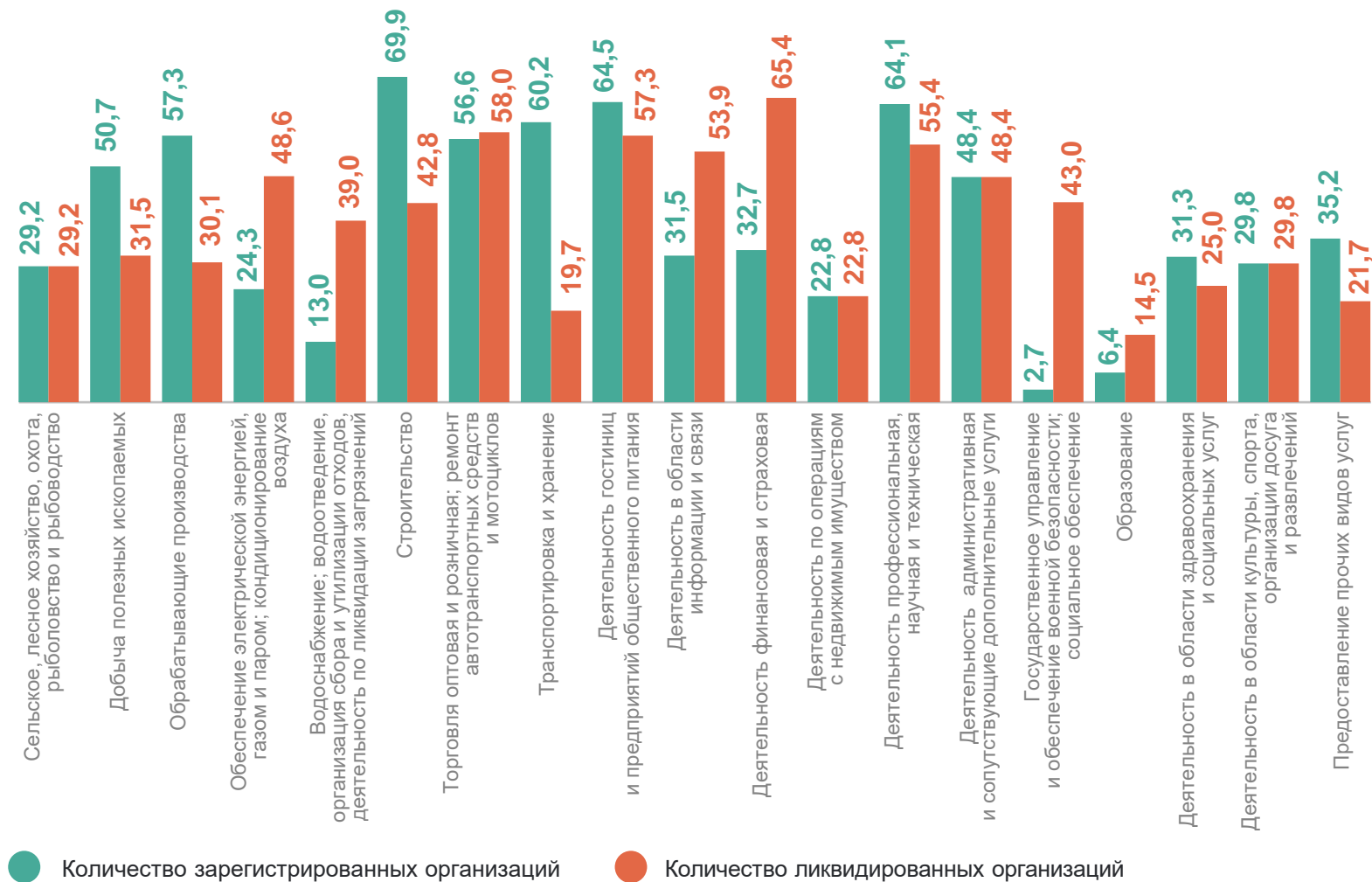
12,2 тыс. единиц

филиалы, представительства и другие организации без прав юридического лица

0,6 тыс. единиц

ДЕМОГРАФИЯ ОРГАНИЗАЦИЙ ПО ВИДАМ ЭКОНОМИЧЕСКОЙ ДЕЯТЕЛЬНОСТИ

январь – июль 2024 г., на 1 000 организаций, в %



ЗАБАЙКАЛКРАЙСТАТ

Количество зарегистрированных организаций

519 единиц

Количество ликвидированных организаций

459 единиц

Зарегистрировано организаций


42,4 на 1 000 организаций

Ликвидировано организаций

37,5 на 1 000 организаций

5

Финансы



СТРУКТУРА ДОХОДОВ КОНСОЛИДИРОВАННОГО БЮДЖЕТА

январь – июнь 2024 г., в %

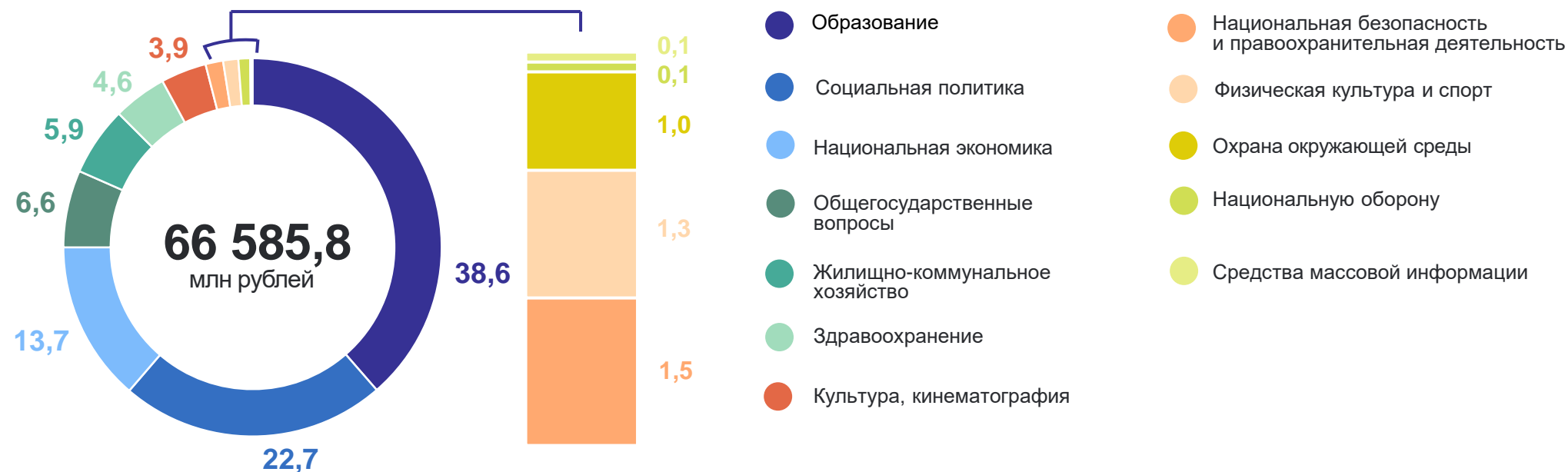
ЗАБАЙКАЛКРАЙСТАТ



СТРУКТУРА РАСХОДОВ КОНСОЛИДИРОВАННОГО БЮДЖЕТА

январь – июнь 2024 г., в %

ЗАБАЙКАЛКРАЙСТАТ



ФИНАНСОВЫЕ РЕЗУЛЬТАТЫ ДЕЯТЕЛЬНОСТИ ОРГАНИЗАЦИЙ

январь – июнь 2024 г.

ЗАБАЙКАЛКРАЙСТАТ

Сальдированный финансовый результат
(прибыль минус убыток)

организаций без субъектов малого предпринимательства,
кредитных организаций, государственных (муниципальных)
учреждений, некредитных финансовых организаций

60 887,9 млн рублей

Доля убыточных организаций
в общем их числе

38,6%

Количество организаций, получивших **прибыль**

129 единиц

Получили прибыль в размере

68 948,3 млн рублей

Количество организаций, получивших **убыток**

81 единица

Получили убыток в размере

8 060,4 млн рублей